




ACTIVIDAD DE ORIENTACIÓN


Semana del 02 de Noviembre



OBJETIVO:

Manifiestar actitudes
de respeto que
favorezcan la
convivencia como
actuar en forma
empática, poniéndose
en el lugar del otro.





La forma en como actuamos o nos comportamos en determinadas situaciones se relaciona con las emociones y sentimientos que experimentamos frente a una vivencia. Todos somos diferentes y por lo mismo sentimos, pensamos y actuamos distinto.



Lo importante es aceptar esas diferencias y aprender de ellas.





**1° y 2°
BÁSICO**

No todos sienten igual.

Para comenzar...

Mira un video de la película
"Mini aventuras de Winnie the Pooh" - El baño de
Piglet

Presta especial atención a las emociones y
reacciones de los personajes.

<https://www.youtube.com/watch?v=9ukuG-vv-tg>

Luego de observar responde:

1. ¿Qué cambio realizaron Pooh, Tigre y Conejo?
2. ¿Cómo reacciono Piglet cuando miró desde cerca a mamá Cangu?
3. ¿Cómo crees se sintió Piglet?
4. ¿Cómo hubieses reaccionado tú, si alguien te confunde?



A Jugar!!

Construye el frasquito misterioso y juega con tus familiares.

- Primero, necesitarás un frasco que puedes decorarlo a tu gusto.
- Dentro del frasco coloca papelitos con diferentes frases, como por ejemplo: (puedes agregar otras)

Recibí de regalo algo que esperé por mucho tiempo.

Me reencontré con mis compañeros de curso.

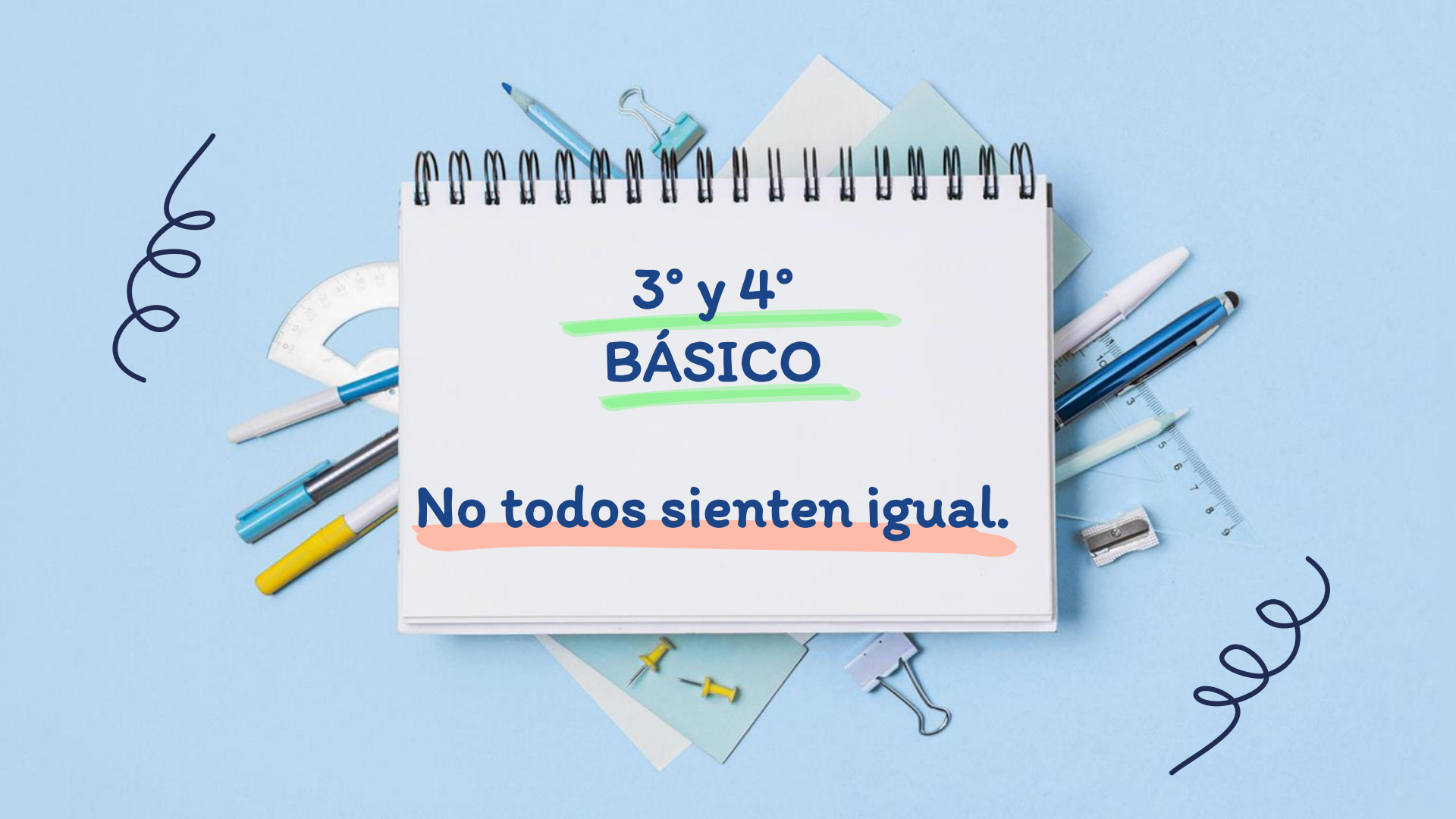
Veo una película de suspenso. Se perdió mi mascota.

Me gané un premio en un concurso. Hay una araña.

- Una vez que tengas tu frasquito listo, motiva a miembros de tu familia a que se atrevan a jugar indicando como reaccionan ante diferentes situaciones. Probablemente cada persona sentirá una emoción diferente y reaccionará distinto.

Tarea para enviar: ¿Como resultó el juego?

1. ¿Cómo te sentiste jugando con el frasquito?
2. ¿Cómo se sintieron las personas con quienes jugaste?
3. ¿Cómo reaccionaron?
4. ¿Por qué las personas pueden sentir emociones diferentes frente a la misma situación?



**3° y 4°
BÁSICO**

No todos sienten igual.

Para comenzar...


Mira un video de la película “Lilo y Stitch”. Presta especial atención a las emociones y reacciones de los personajes.

Lilo & Stitch - Pato es un pez

<https://youtu.be/0jvopE1nCYI>

Luego de observar responde:

1. ¿Cómo reaccionó Lilo?
2. ¿Qué le hizo reaccionar así?
3. ¿Cómo piensas que se sentía Lilo?
4. ¿Qué habrías hecho tú si fueras su
5. compañero/a de curso?



A Jugar!!

Construye una caja misteriosa y juega con tus familiares.

- Primero, necesitarás una caja de zapatos como estructura. Si no tienes una, puedes armar una con cartón o cajas de leche vacías, o incluso utilizar una bolsa que no trasluzca lo que pondrás dentro.
- Haz un agujero en la caja para meter la mano, pero que no permita ver lo que hay dentro.
- Deposita en la caja diferentes elementos que encuentren en tu casa. Piensa en cosas de textura extraña, olores curiosos, duros, blandos, y de diferente forma.
- Una vez que tengas tu caja misteriosa lista, motiva a miembros de tu familia a que se atrevan a meter la mano y adivinar qué contiene la caja. Probablemente cada persona sentirá una emoción diferente y reaccionará distinto.

Tarea para enviar: ¿Como resultó el juego?

1. ¿Cómo te sentiste jugando con la caja misteriosa?
2. ¿Cómo se sintieron las personas con quienes jugaste?
3. ¿Cómo reaccionaron?
4. ¿Por qué las personas pueden sentir emociones diferentes frente a la misma situación?



5° y 6°
BÁSICO

No todos sienten igual.

Para comenzar...

Mira una escena de la película
"Buscando a Nemo".

Presta especial atención a las emociones
y reacciones de los personajes.

Buscando a Nemo Parte 16

- Peliculoides 4K

<https://www.youtube.com/watch?v=xEZEUu5-XeA>

Luego de observar responde:

1.- ¿Cuál es la diferencia de cómo se sentía Marlín y Dory para atravesar la fosa marina?

2.- ¿Por qué crees que Marlín quería nadar sobre la fosa?

3.- ¿Por qué crees que Marlín y Dory reaccionaron diferente al ver las medusas?

4.- ¿Cómo te sentirías tú si estuvieras en un campo de medusas?

Tal como viste en el video, las personas nos sentimos y reaccionamos diferente a las situaciones según nuestra experiencia.

Realiza un comecocos

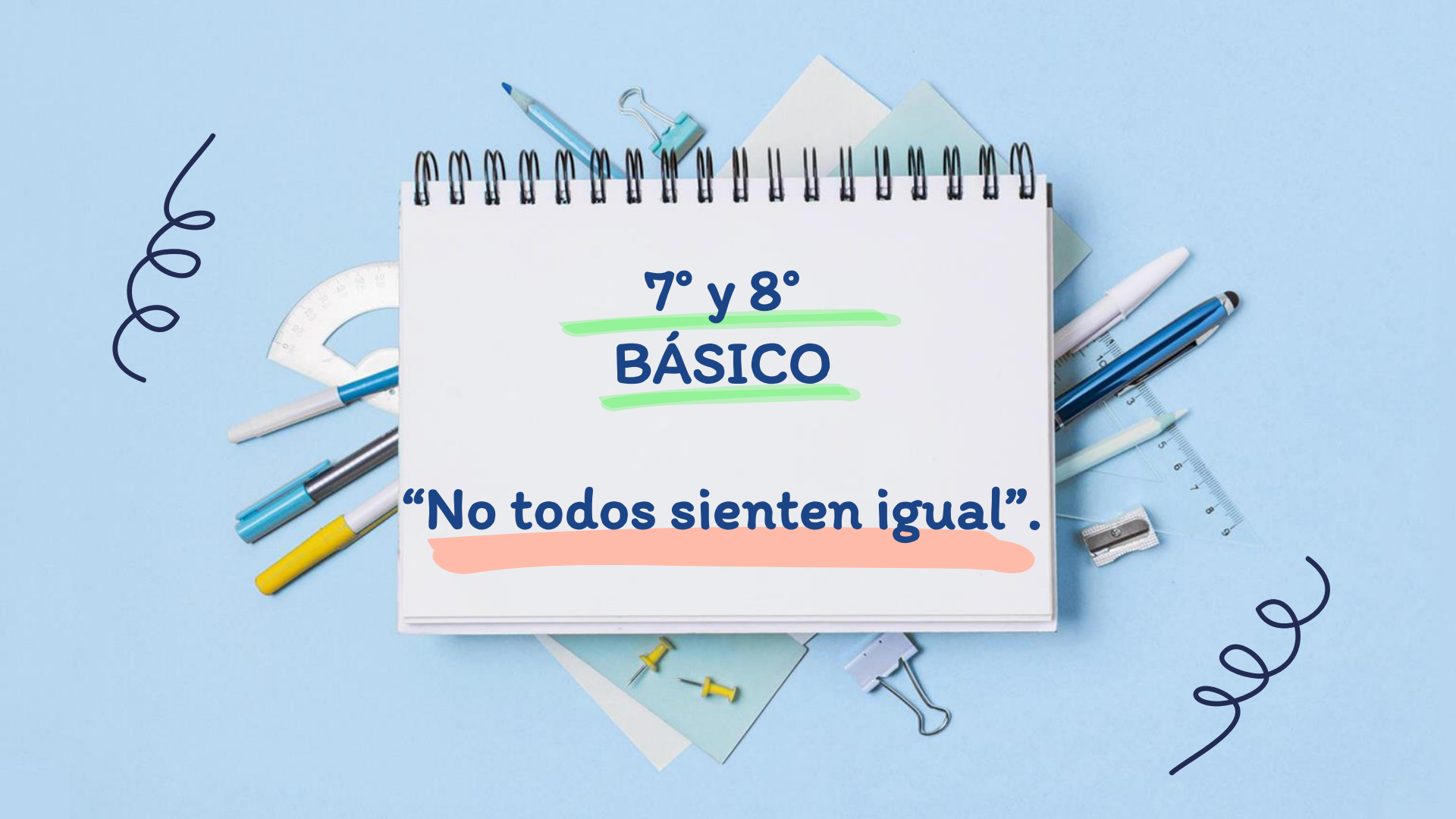
- Con una hoja de papel enumera del 1 al 8 los recuadros que se ven, y bajo cada uno, escribe una situación.
- Juega con tu familia, y compartan qué emociones sienten frente a esa situación. Por ejemplo, cuando van al dentista, cuando ganan en un juego, cuando algo por lo que se esforzaron salió mal, etc.
- Si no sabes cómo hacer un comecocos, puedes encontrar un tutorial aquí:

Como hacer un comecocos de papel

<https://youtu.be/di5I5OubriU>

Tarea para enviar. Juntos respondan:

¿Por qué diferentes personas sienten emociones distintas frente a una misma situación?



7° y 8°
BÁSICO

“No todos sienten igual”.

Para comenzar...

Recuerda una situación que hayas vivido con otra persona, y ambos hayan reaccionado diferente. Piensa por ejemplo, en una discusión que hayan tenido, un desafío o problema que hayan enfrentado, un descubrimiento, cuando recibieron una misma noticia, entre otras posibilidades.

Reflexiona y responde a las siguientes preguntas. :

- ¿Cuál fue la situación?
- ¿Cómo reaccionó la otra persona?
- ¿Por qué crees que fue así?
- ¿Cómo reaccionaste tú?
- ¿Por qué crees que fue así?
- ¿Crees que uno reaccionó mejor que el otro? ¿O sólo fue diferente?

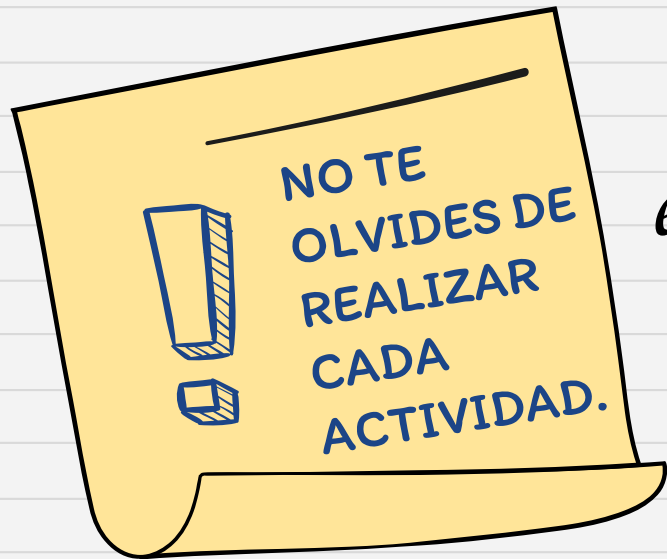
Lee el siguiente meme, y compara tu reacción con la de otros miembros de tu familia.



Crea tu propio meme, y muéstraselo a tu familia para analizar sus reacciones. El tema para tu meme es: ser alumno durante la pandemia.

Tarea para enviar: Responde:

¿Por qué crees que diferentes personas pueden reaccionar con distintas emociones frente a una misma situación?



“ Lo bonito de aprender es que nadie te lo puede quitar..”

Enviar hasta el día 17 de noviembre.